



# BMW i3

纯电动BMW i3



## eDrive35L

eDrive40L  
曜夜套装eDrive40L  
曜夜运动套装

## 安全性

|                          |   |   |   |
|--------------------------|---|---|---|
| 双前座安全气囊                  | ■ | ■ | ■ |
| 前后排头部安全气囊                | ■ | ■ | ■ |
| 驾驶者和前座乘客侧面安全气囊           | ■ | ■ | ■ |
| 具自动防眩目功能的内部后视镜和驾驶员侧外部后视镜 | ■ | ■ | ■ |
| 前后部驻车距离报警器               | ■ | ■ | ■ |
| 碰撞预防系统                   | ■ | ■ | ■ |
| LED大灯扩展型                 | ■ | ■ | — |
| LED自适应大灯                 | — | — | ■ |
| 远光自动控制                   | ■ | ■ | ■ |
| 胎压监测                     | ■ | ■ | ■ |
| 警告三角标志                   | ■ | ■ | ■ |

## 外观

|               |   |   |   |
|---------------|---|---|---|
| BMW环形光耀格栅     | — | ■ | ■ |
| 全景玻璃天窗        | ■ | ■ | ■ |
| 个性化定制锻纹铝制外装组件 | ■ | — | — |
| 个性化定制黑色高光外装组件 | — | ■ | ■ |
| 个性化定制黑色高光装饰条  | — | ■ | ■ |
| 黑色后视镜罩        | — | ■ | ■ |

## 内装

|                      |   |   |   |
|----------------------|---|---|---|
| M运动型多功能真皮方向盘         | ■ | ■ | ■ |
| 前排座椅电动调节, 驾驶者座椅带记忆功能 | ■ | ■ | ■ |
| 驾驶员座椅电动腰撑            | ■ | ■ | ■ |
| 前排座椅加热功能             | ■ | ■ | ■ |
| 璀璨水晶质感内饰组件           | — | — | ■ |
| 一体式悬浮曲面屏             | ■ | ■ | ■ |
| Sensatec合成皮豪华型仪表盘    | ■ | ■ | ■ |
| 智能感应氛围灯              | ■ | ■ | ■ |
| 金属光泽按键               | ■ | ■ | ■ |
| 储物套件                 | ■ | ■ | ■ |
| 高级自动空调               | ■ | ■ | ■ |
| Harman/Kardon高端音响系统  | — | — | ■ |
| 智能互联驾驶座舱             | ■ | ■ | ■ |
| 专业型智能互联驾驶座舱          | — | ■ | ■ |
| 尊享型互联驾驶组合            | ■ | ■ | ■ |
| 智能手机交互系统             | ■ | ■ | ■ |
| 智能紧急呼叫               | ■ | ■ | ■ |
| 远程售后服务               | ■ | ■ | ■ |
| 资讯在线                 | ■ | ■ | ■ |
| 无钥匙进入                | ■ | ■ | ■ |
| 5G网络能力               | ■ | ■ | ■ |
| 后行李箱盖带自动操控           | ■ | ■ | ■ |
| BMW行车记录仪             | — | — | ■ |
| 行人声波警告功能             | ■ | ■ | ■ |
| 行车安全辅助系统             | ■ | — | — |
| 主动巡航控制系统             | ■ | — | — |
| 智能泊车辅助系统Plus         | ■ | ■ | ■ |
| 智能驾驶辅助系统Pro          | — | ■ | ■ |



|                            | eDrive35L | eDrive40L<br>曜夜套装 | eDrive40L<br>曜夜运动套装 |
|----------------------------|-----------|-------------------|---------------------|
| <b>车身漆</b>                 |           |                   |                     |
| 矿石白                        | ■         | ■                 | ■                   |
| 摩天灰                        | ■         | ■                 | ■                   |
| 海岸蓝                        | ■         | ■                 | ■                   |
| 极速蓝                        | ■         | ■                 | ■                   |
| 碳黑色                        | ■         | ■                 | ■                   |
| 布鲁克林灰                      | ■         | ■                 | ■                   |
| <b>车轮</b>                  |           |                   |                     |
| 18英寸铝合金轮圈, Y式轮辐881型, 灰色    | ■         | —                 | —                   |
| 18英寸铝合金轮圈, Y式轮辐881型, 双色    | —         | ■                 | —                   |
| 19英寸空气动力学轮圈, 884型轮辐, 双色    | □¥14,300  | □¥9,800           | ■                   |
| 19英寸空气动力学轮圈, 884型轮辐, 赤金铜   | —         | □¥9,800           | □¥0                 |
| <b>座椅材质</b>                |           |                   |                     |
| Sensatec合成皮, 黑色, 带蓝色对比精致缝线 | ■         | ■                 | ■                   |
| Sensatec合成皮, 火山红, 带精致缝线    | ■         | ■                 | ■                   |
| Sensatec合成皮, 摩卡色, 带精致缝线    | ■         | ■                 | ■                   |
| Sensatec合成皮, 火山红/黑色, 带精致缝线 | □¥3,200   | □¥3,200           | □¥3,200             |
| <b>内饰条</b>                 |           |                   |                     |
| 墨黑色哑光内饰                    | ■         | —                 | —                   |
| 墨灰色铝制菱形内饰                  | □¥3,100   | ■                 | □¥0                 |
| 碳纤维内饰                      | —         | —                 | ■                   |
| 浅色细线纹高级木饰, 开孔材质            | —         | □¥1,400           | □¥0                 |
| 烟灰色白蜡木高级木饰, 开孔材质           | —         | □¥1,400           | □¥0                 |
| <b>BMW专属定制</b>             |           |                   |                     |
| LED自适应大灯                   | □¥9,100   | □¥9,100           | ■                   |
| 个性化定制黑色大灯装饰条               | □¥3,200   | □¥3,200           | □¥3,200             |
| 个性化定制墨灰色车顶篷                | —         | □¥2,800           | □¥2,800             |
| M三色条纹安全带                   | □¥3,000   | □¥3,000           | □¥3,000             |
| 璀璨水晶质感内饰组件                 | □¥4,100   | □¥4,100           | ■                   |
| 专业型智能互联驾驶座舱                | □¥10,000  | ■                 | ■                   |
| BMW电动车声浪模拟                 | □¥1,900   | □¥1,900           | □¥1,900             |
| ETC自动支付系统                  | □¥1,000   | □¥1,000           | □¥1,000             |
| 智能驾驶辅助系统Pro                | □¥11,000  | ■                 | ■                   |
| <b>娱乐套装</b>                | □¥8,000   | □¥8,000           | □¥1,900             |
| Harman/Kardon高端音响系统        | □         | □                 | ■                   |
| 手机无线充电                     | □         | □                 | □                   |



## eDrive35L

eDrive40L  
曜夜套装eDrive40L  
曜夜运动套装

## 技术数据

|                     |                |                |                |
|---------------------|----------------|----------------|----------------|
| 车长/车宽/车高(毫米)        | 4872/1846/1481 | 4872/1846/1481 | 4872/1846/1481 |
| 轴距(毫米)              | 2966           | 2966           | 2966           |
| 扭矩(牛米)              | 400            | 430            | 430            |
| 最高车速(公里/小时)         | 180            | 180            | 180            |
| 0-100公里/小时(秒)       | 6.2            | 5.6            | 5.6            |
| 电动机输出功率(千瓦)         | 210            | 250            | 250            |
| 百公里电耗(千瓦时/百公里)      | 13.6           | 13.4           | 13.4           |
| 续航里程(CLTTC)(公里)     | 550            | 625            | 625            |
| 电池容量(千瓦时)           | 70.2           | 79.1           | 79.1           |
| 充电时间10-80%,直流快充(分钟) | 31             | 32             | 32             |
| 充电时间0-100%,交流充电(小时) | 10.75          | 12.25          | 12.25          |

## 特殊定制规则:

1. “行车安全辅助系统”和“智能驾驶辅助系统Pro”不能同时选装。
2. “主动巡航控制系统”和“智能驾驶辅助系统Pro”不能同时选装。
3. 选装“个性化定制黑色大灯装饰条”,需以车辆已经配置了“LED自适应大灯”为前提。

## 免责声明:

- \* 5G网络能力:取决于运营商网络可用性。
- \* i3 eDrive35L:直流快充时间是基于180kW充电功率测得(\*适用于自2023年9月生产月起生产的车辆)。
- \* i3 eDrive35L:交流充电时间是基于7kW充电功率测得。
- \* i3 eDrive40L:直流快充时间是基于200kW充电功率测得(\*适用于自2023年9月生产月起生产的车辆)。
- \* i3 eDrive40L:交流充电时间是基于7kW充电功率测得。
- \*实际充电功率及速度可能因充电桩配置、充电桩负载、电池剩余电量、电池温度等其他环境因素影响,而有所不同。
- \*车辆续航里程数据,百公里电耗是根据CLTC综合工况得出的测试结果。实际续航里程,百公里电耗会因驾驶习惯及操作、车辆配置、电池使用时长和状态、环境和气候状况等因素的影响而有所不同。
- \*实际充电时间取决于当地电力基础设施和所选充电设备,此时间仅供参考。
- \*所有本手册列出的选择装备都在原厂安装。如有其他要求,请联系您当地的BMW授权经销商查阅详细的附件目录。
- \*由于全球配件供应的持续短缺,部分车辆的产品信息(包括但不限于配置、建议零售价格等)和车辆预计交付时间存在随时变化的可能。本网站产品信息仅供参考,持续更新的信息请咨询您所在地的BMW授权经销商。
- \*BMW会尽力按照现时发布的BMW最新产品信息更新本网页/本配置表内的产品信息,但可能出现本网页/本配置表内产品详情信息更新延迟的情形。具体可购车型及其配置详情请咨询您所在地的BMW授权经销商,并以BMW授权经销商店内相关车型的最新配置表信息为准。




所有本手册列出的选择装备都在原厂安装。如有其他要求,请联系您当地的BMW授权经销商查阅详细的附件目录。





■ 标准装备 □ 选择装备 一 恕无法供应

\*专属定制组合与套装中,“一 恕无法供应”的配置以中国上市产品为准。




## 如何专属定制您的BMW

- ✓  **BMW授权经销商**
- ✓  **选择您中意的BMW车型**
- ✓  **标准中国配置**

- ✓  **打造您的专属座驾**
- ✓  **选择专属定制配置**
- ✓  **娱乐配置 性能配置 舒适配置 安全配置**
- ✓  **提交订单进行原厂生产**

为您交付您亲自选配的BMW!

- ✓  **选择购买现车**

为您交付标配BMW!

## 车身漆



矿石白

摩天灰

海岸蓝

极速蓝

碳黑色

布鲁克林灰

## 座椅材质\*



黑色  
Sensatec合成皮  
带蓝色对比精致缝线

火山红  
Sensatec合成皮  
带精致缝线

摩卡色  
Sensatec合成皮  
带精致缝线

火山红/黑色  
Sensatec合成皮  
带精致缝线

## 车轮




18英寸铝合金轮圈  
Y式轮辐881型, 灰色

18英寸铝合金轮圈  
Y式轮辐881型, 双色

19英寸空气动力学轮圈  
884型轮辐, 双色

19英寸空气动力学轮圈  
884型轮辐, 赤金铜

## 内饰条



墨黑色哑光内饰

墨灰色铝制菱形内饰

碳纤维内饰

浅色细线纹高级木饰,  
开孔材质

烟灰色白蜡木高级木饰,  
开孔材质

由于印刷品材质技术的局限性, 本手册中所示的材质和色彩可能与实际情况有所差别。  
以上配置信息和数据适用于生产月为2026年1月后(含1月)的纯电动BMW i3车型。具体购车型的实际生产月及其配置详情请咨询您所在地的BMW授权经销商。

\*详见内页有关充电和座椅材质的[脚注]。

BMW会尽力按照现时发布的BMW最新产品信息更新本网页/本配置表内的产品信息, 但可能出现本网页/本配置表内产品详情信息更新延迟的情形。具体购车型及其配置详情请咨询您所在地的BMW授权经销商, 并以BMW授权经销商店内相关车型的最新配置表信息为准。

本手册提供的所有信息、说明和图解都是根据制作手册当时BMW AG(包括其旗下的各子公司)及华晨宝马汽车有限公司(视情况而定, 下称“BMW”)所生产并在中国销售的最新产品信息编辑而成。

本手册内的车型配置信息仅适用于在一定生产月内生产的相应车型, 不同生产月内生产的车型配置信息亦可能不同, 现实购车型配置均以中国市场实际上市车型为准。

如对手册内容有问题和建议, 请咨询BMW授权经销商。

BMW保留随时更改手册内容, 而不必先通知的权利。在颜色、材料、车辆说明以及产品系列等方面, BMW对印刷和排版上的错误不予负责, 这些错误可能会影响到对汽车的描述。虽然BMW尽一切努力确保本手册的信息最新并且准确, 但BMW和任何BMW授权经销商以及其他第三方均不对任何人依赖本手册中的任何信息而负责。BMW有权决定一年之中生产的车型。

本手册使用的车型图片可能为在国外上市的汽车产品的图片, 不代表消费者可实际在中国购买完全相同的汽车产品, 在中国实际上市的车型可能在外观、内饰和技术参数等方面与国外市场上市车型不同。此外, 某些系列还包含一些可供选择的部件。如有意购买, 请与当地BMW授权经销商联系, 具体了解实际上市相关车型的实际外观、内饰和技术参数配置, 并根据BMW授权经销商提供的的相关信息, 结合自己需求, 做出是否购买的决定。

BMW将不断对产品进行更新、升级和改造, 汽车产品的配置和参数可能会有相应变化, 因此不同生产日期的同一款车型所搭载的数字化产品(包括硬件、软件、操作系统、功能服务和页面设计等)有所差异。具体配置、产品功能及相关细节等请以经销商展示、销售的适用于中国大陆的具体车型及产品为准。